



THERMO COMFORT  
A DIVISION OF ENGELS GROUP



# CATALOGUE THERMOR



Thermor 



# Sommaire

Informations diverses	3
À propos de nous	3
Thermor Cozytouch	6
Chauffe-eau thermodynamiques	8
Chauffe-eau	16
Radiateurs salle de bains	36
Conditions générales de vente et de livraison	54



CRÉPERIE

Glacier

SALLE  
1<sup>er</sup> ETAGE

VOUS N'ÊTES PAS TOUT SEUL...



De gauche à droite: Hans Van der Perre, Patrick Leenaerts, Nicolas Bruneau, Patrick Bougard, Jan Engels, Gilles Romagne

Engels Group BV a été fondée à Anvers en 1927. Après être établi pendant 95 ans au Paardenmarkt à Anvers, nous avons déménagé en mai 2022 à notre nouveau centre de distribution à Malle.

Thermo Comfort et Thermor sont actifs en deux domaines : le chauffage électrique et les chauffe-eau électriques et les énergies renouvelables comme les pompes à chaleur et les chauffe-eaux. Nous sommes parmi les meilleurs en Belgique dans ce domaine.



Comme client, vous bénéficiez de notre bureau d'études, notre service technique et notre propre service de livraisons en Belgique et Luxembourg. Nous organisons aussi des formations sur les pompes à chaleur dans notre académie. Nous mettons tout en œuvre pour vous apporter un soutien optimale.

Avec 80 employés nous réalisons un chiffre d'affaires de plus de 50 millions d'euros.





## ÉTUDES, CONSEILS TECHNIQUES...

### ÉTUDES, CALCULS, INSTALLATION... NOUS NOUS FAISONS UN PLAISIR DE VOUS CONSEILLER

Nos spécialistes vous aident volontiers lors de vos adjudications, de la préparation d'une installation et du choix des bons appareils. Le calcul précis des besoins de refroidissement et de chauffage et des puissances ad hoc fait également partie de notre service gratuit. Vous souhaitez utiliser notre logiciel pour vos propres calculs et un premier projet de système ? Nous le mettons gratuitement à votre disposition. Et puis nous vous conseillons également lors de la mise en œuvre. À chaque étape de votre projet, vous pouvez compter sur notre assistance sans que cela vous coûte un euro de plus ! Pour en savoir plus, composez le +32 3 231 88 84.



## SERVICE

### DES GARANTIES SOLIDES. UN SERVICE CLIENTÈLE ACTIF

Une qualité durable : voilà ce que garantit Thermo Comfort ! Tous les appareils sont fabriqués dans des matériaux soigneusement sélectionnés et testés. Nous effectuons des contrôles poussés, tant pendant le processus de fabrication qu'au niveau du produit fini. Grâce à cette qualité totale, nous pouvons offrir des garanties fiables et longue durée sur nos produits. Vous apportez à vos clients une sécurité maximale sans prendre vous-même le moindre risque. Quoi qu'il arrive à l'appareil, Thermo Comfort offre une solution. Notre service clientèle compte 11 collaborateurs, qui assurent la gestion des pièces détachées, les réparations à domicile ou sur chantier... Nous avons également nos propres frigoristes.



## LIVRAISONS

### CHAUFFEUR COMPRIS !

Engels Group dispose de son propre service de transport, qui assure les livraisons partout en Belgique et Luxembourg. Chaque jour, ce sont 12 camions qui sillonnent les routes pour vous. Grâce à notre service de transport, nous pouvons vous assurer un approvisionnement et une communication rapides.



### ... ET MÊME UN CONSEILLER PERSONNEL !

Notre collaborateur du service externe pour votre région est votre conseiller personnel. Vous pouvez lui poser toutes vos questions sur les aspects techniques, la vente et le service clientèle. Par des informations stimulantes sur les lancements de produits et les actions promotionnelles, il vous amène en permanence à des idées créatives qui dopent votre chiffre d'affaires et votre bénéfice. Nous apportons également notre soutien aux bureaux d'étude et de conseil.



## SÉMINAIRES PROFESSIONNELS

### VOTRE CONNAISSANCE DES PRODUITS RESTE À NIVEAU !

Pendant toute l'année, Thermo Comfort organise des cours et des ateliers. Nos partenaires du commerce spécialisé y participent avec enthousiasme. C'est pour eux la manière idéale d'accroître leur savoir-faire dans le domaine des nouvelles technologies, des produits et des applications. Pour rester au top, il faut toujours être à la page.

Grâce à cette formation continue, vous maintenez votre connaissance des produits à niveau et pouvez ainsi continuer à assurer un excellent service à vos clients. Pour en savoir plus, il vous suffit de composer le +32 3 231 88 84.



## STATE OF THE ART SHOWROOM

### UNE SALLE D'EXPOSITION ATTRAYANTE, UNE MEILLEURE COMMUNICATION

Vous voulez attirer l'attention de vos clients ? Et les convaincre de la qualité de vos produits et de votre service ?

Vous pouvez gratuitement utiliser notre showroom professionnel de 2.500 m<sup>2</sup> où on vous accueille dans notre univers d'applications CVC que nous pouvons vous offrir à ce jour. Un grand nombre d'appareils qui sont exposés sont opérationnels, ce qui permet à vos clients de les voir, entendre et ressentir leur fonctionnement.



## LOGISTIQUE

### UNE SURFACE DE 72.000 m<sup>2</sup>

Le processus se fait entièrement en interne. De notre niveau site a Malle avec une surface de 72.000 m<sup>2</sup> partent tous les jours 12 de nos propres camions vers nos clients. Notre propre équipe de transport est pour notre organisation le synonyme de rapidité, flexibilité et qualité avec une marge d'erreur minimale. Selon les régions et les accords conclus, nous pouvons vous livrer deux fois par semaine.



## ENLEVER DES COMMANDES

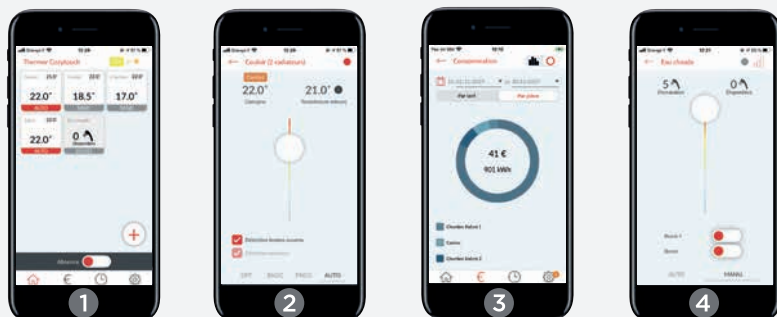
Vous pouvez aussi enlever vos commandes. On les prépare dans 3 containers où vous pouvez retirer votre commande à n'importe quel moment (aussi en dehors des horaires d'ouverture). Avec un code personnel, vous avez accès à ces containers. Nous vous demandons seulement d'effectuer vos commandes 24 heures à l'avance.



# COZYTOUCH SOLUTIONS CONNECTÉES

Pilotage à distance des radiateurs et du chauffe-eau

## FONCTIONNALITÉS



### RADIATEUR :

- 1 **Pilotage par pièce** et gestion des imprévus.  
**Programmation** à distance.
- 2 **Réglage simple et rapide** de la température.  
**Affichage de l'état de chauffe** de l'appareil.
- 3 **RADIATEUR ET CHAUFFE-EAU :**  
**Affichage de la consommation** pour chaque pièce en  $\text{m}^3$  ou en kWh.  
**Réglage de la tarification électrique** (tarifs base, heures pleines / heures creuses) et conseils pour réaliser des économies.  
**Mode absence** avec programmation de la date de retour.
- 4 **CHAUFFE-EAU :**  
**Affichage du nombre de douches** restantes.  
**Fonction Boost** pour obtenir de l'eau chaude plus rapidement.

## LES ATOUTS POUR VOS CLIENTS



**Un confort sur mesure** piloté au doigt et à l'œil, d'où vous voulez et quand vous voulez



**Une application gratuite** intuitive et simple à utiliser, compatible smartphone et tablette



**Une meilleure maîtrise de sa consommation d'énergie** pour réaliser des économies

## ET EN PLUS...

### Météo et qualité d'air extérieur

Affichage en temps réel de la qualité d'air extérieur, de la météo et la température extérieure.

### Assistant de 1<sup>ère</sup> mise en service

L'application propose une 1<sup>ère</sup> mise en service de l'application et des produits en posant quelques questions.



« Ok Google, quelle est la température du salon ? »

Grâce à vos appareils connectés compatibles avec l'Assistant Google, vous pouvez contrôler le chauffage à la voix afin de consulter et modifier la température de chaque pièce, et allumer ou éteindre les radiateurs connectés.



# Thermor Cozytouch

Une connexion simple et rapide  
1 branchement / 1 téléchargement

Plus d'infos sur [www.cozytouch.fr/fr](http://www.cozytouch.fr/fr)

1. Installer le produit
2. Brancher le Bridge Cozytouch et le relier à une box internet
3. Télécharger gratuitement l'application Thermor Cozytouch
4. Créer un compte sur l'application
5. Connecter (appairer) les appareils\*



\* Dans la limite de 20 appareils par bridge, jusqu'à 10 zones par bridge et 5 appareils par zone.

## INSTALLATION


### Produits compatibles:

Symphonik, Allure 3 Virtuose, Allure 3 Classique, Aéromax 5, Aéromax Split 2, Aéromax Premium, Malicio

PILOTAGE  
À DISTANCE  
COMPLET



Accès à toutes les fonctionnalités  
THERMOR COZYTOUCH Pas d'interface



Télécharger  
l'application



Cozytouch



Installer le  
BRIDGE COZYTOUCH

+ connexion à une box  
d'accès internet



### BRIDGE COZYTOUCH







Livré avec 1 bloc d'alimentation et 1 câble Ethernet

Désignation	Dimensions	Référence
Bridge Cozytouch INTER V2	110x71x28	A0076609



# CHAUFFE-EAU THERMODYNAMIQUES



	AEROMAX PREMIUM COZY	AEROMAX 5 VM
Modèle	AEROMAX PREMIUM COZY	AEROMAX 5 VM
Couleur	 BLANC	 BLANC
Energy class		
Capacité	200 - 270 L	100 - 150 L
Cozytouch connected	 • Pilotage Intelligent • Fournir Cozytouch bridge	 • Pilotage Intelligent • Fournir Cozytouch bridge
Type de résistance	Stéatite	Stéatite
	P. 10	P. 12



AEROMAX SPLIT V3



BLANC

A+

150 - 270 L



- Pilotage Intelligent
- Fournir Cozytouch bridge

Acier inoxydable

P. 14

# AEROMAX PREMIUM COZY



## DESCRIPTION

*Chauffe-eau thermodynamique de type monobloc*

- > Monobloc Vertical sur socle de 200L
- > Caractéristiques techniques et acoustiques améliorées
- > Liquide frigo R513a
- > Connexion avec onduleur des panneaux photovoltaïques possible (et fonctionnement amélioré)
- > Classe énergétique A+
- > Pilotable à distance via Cozytouch (en option)
- > Protection ACI-Hybride
- > Mode AUTO: s'adapte à votre rythme de vie
- > Différents modes: AUTO, ECO, BOOST et MANUEL
- > Commande intuitive
- > Bouches d'air orientables
- > Programmation possible
- > Résistance stéatite contre les légionelles



Référence Nom

A0021656	AEROMAX PREMIUM COZY 1,8KW 200FS
A0021657	AEROMAX PREMIUM COZY 1,8KW 270FS
A0021658	AEROMAX PREMIUM COIL COZY 1,8KW 200FS
A0018581	AEROMAX PREMIUM COIL COZY 1,8KW 270FS

*Produits soumis à Bebat et/ou Recupel.*

## ACCESSOIRES

Référence Description

A0076609	Le Cozytouch Bridge permet la connexion entre les produits connectés et un smartphone ou une tablette sur lesquels est installée l'application Cozytouch. (Produit soumis à Recupel.)
----------	---



Plus d'infos sur la technologie Cozytouch en page 6



Entre en ligne de compte pour la prime à la rénovation.

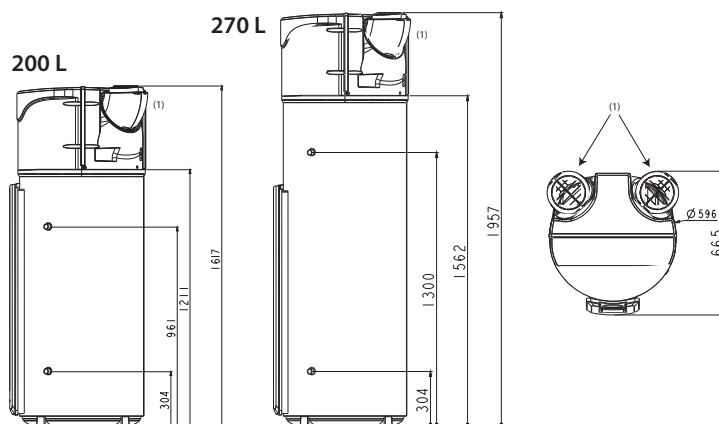


# Chauffe-eau thermodynamique

## CARACTÉRISTIQUES TECHNIQUES ET DIMENSIONS

Type		A0021656	A0021657	A0021658	A0018581
Finition sanitaire		Émaillé			
Montage		Pose au sol			
Capacité totale	L	200	270	197	263
Puissance	W	1953	2212	1953	2121
Puissance électrique consommée	W	700	700	700	700
COP à 7°C (EN 16147)		2,79	3,16	2,79	3,03
Résistance électrique	kW	1,8	1,8	1,8	1,8
Type de résistance		Stéatite			
Tension	V	230	230	230	230
Protection IP		X1B	X1B	X1B	X1B
Anode de protection		✓	✓	✓	✓
Protection corrosion		ACI Hybride			
Cozytouch ready		✓	✓	✓	✓
Avec thermomètre		✓	✓	✓	✓
Raccordement sanitaire	Ø"	3/4 M	3/4 M	3/4 M	3/4 M
Raccordement serpentin	Ø"	-	-		1 F
Surface de chauffe serpentin	m <sup>2</sup>	-	-	1,2	1,2
Température maximale d'exploitation	°C	65	65	65	65
Température maximum PAC	°C	62	62	62	62
Plage de fonctionnement t° ext.	°C	-5 / 43	-5 / 43	-5 / 43	-5 / 43
Pression max de service (ECS)	bar	8	8	8	8
Dim. - Hauteur (hors conn.)	mm	1617	1957	1617	1957
Dim. - Largeur ou diamètre (hors conn.)	mm	620	620	620	620
Dim. - Profondeur (hors conn.)	mm	665	665	665	665
Connexion air	Ømm	160	160	160	160
Poids à vide	kg	80	92	97	111
Type de fonctionnement		On/Off	On/Off	On/Off	On/Off
Niveau de puissance acoustique LWA à l'intérieur	dB	53	53	53	53
Gaz réfrigérant		R513a	R513a	R513a	R513a
Temps de chauffe (EN16147)		7 h 52	10 h 39	7 h 53	11 h 04
Constante de refroidissement	kWh/24h	0,768	0,672	0,768	0,792
Efficacité énergétique pour le chauffage de l'eau	%	117 (Ext. air)	130 (Ext. air)	117 (Ext. air)	126 (Ext. air)
Profil de soutirage déclaré		L	XL	L	XL
Classe d'efficacité énergétique pour le chauffage de l'eau		A+	A+	A+	A+

### (1) Conduits d'air orientables



# AEROMAX 5 VM



## DESCRIPTION

Chaque-eau thermodynamique mural vertical de type monobloc

- > Volume de 100L et 150L
- > Pose murale verticale
- > Classe énergétique A+
- > Pilotable à distance via Cozytouch (en option)
- > Protection ACI-Hybride
- > Résistance Stéatite
- > Adaptation intelligente de la production d'eau chaude selon le rythme de vie du foyer
- > Commande intuitive



Référence Nom

A0071659 AEROMAX 5 VM 100L

A0071530 AEROMAX 5 VM 150L

Produits soumis à Bebat et/ou Recupel.

## ACCESSOIRES

Référence Description

A0076609 Le Cozytouch Bridge permet la connexion entre les produits connectés et un smartphone ou une tablette sur lesquels est installée l'application Cozytouch. (Produit soumis à Recupel.)

- Bac de récupération (Pour les modèles horizontaux, commander 2 pièces)



Plus d'infos sur la technologie Cozytouch en page 6



900236



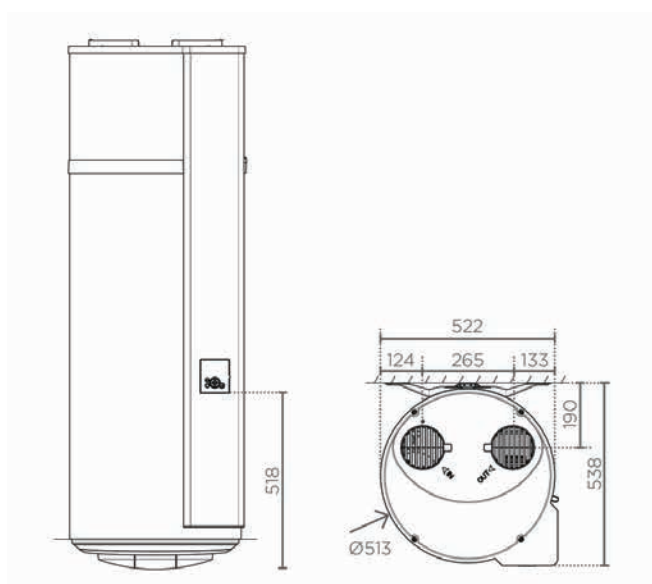
Entre en ligne de compte pour la prime à la rénovation.




# Chauffe-eau thermodynamique mural

## CARACTÉRISTIQUES TECHNIQUES ET DIMENSIONS

Type		A0071659	A0071530
Finition sanitaire			Émaillé
Montage			Mural
Capacité totale	L	100	150
Puissance	W	865	1124
Puissance électrique consommée	W	350	350
COP à 7°C (EN 16147)		2,66	3,05
Résistance électrique	kW	1,2	1,8
Type de résistance			Stéatite
Tension	V	230	230
Protection IP		X1B	X1B
Anode de protection		✓	✓
Protection corrosion			ACI Hybride
Cozytouch ready		✓	✓
Avec thermomètre		✓	✓
Raccordement sanitaire	Ø"	3/4 M	3/4 M
Température maximum PAC	°C	62	62
Plage de fonctionnement t° ext.	°C	-5 / 43	-5 / 43
Pression max de service (ECS)	bar	8	8
Dim. - Hauteur (hors conn.)	mm	1234	1557
Dim. - Largeur ou diamètre (hors conn.)	mm	529	529
Dim. - Profondeur (hors conn.)	mm	539	539
Connexion air	Ømm	125	125
Poids à vide	kg	57	66
Type de fonctionnement		On/Off	On/Off
Niveau de puissance acoustique LWA à l'intérieur	dB	45	45
Gaz réfrigérant		R134a	R134a
Temps de chauffe (EN16147)		7h27	11h21
Constante de refroidissement	kWh/24h	0,48	0,528
Efficacité énergétique pour le chauffage de l'eau	%	108 (Ext. air)	117 (Ext. air)
Profil de soutirage déclaré		M	L
Classe d'efficacité énergétique pour le chauffage de l'eau		A+	A+



# AEROMAX SPLIT V3



## DESCRIPTION

Chauffe-eau thermodynamique mural vertical de type monobloc

- > Volume de 150L, 200L et 270L
- > Classe énergétique A+
- > Pilotable à distance via Cozytouch (en option)
- > Connectie mogelijk met omvormer van fotovoltaïsche zonnepanelen
- > Protection ACI-Hybride
- > Adaptation intelligente de la production d'eau chaude selon le rythme de vie du foyer
- > Commande intuitive



Référence Nom

A0077991 AEROMAX SPLIT 3 VM 150L

A0077992 AEROMAX SPLIT 3 VM 200L

A0077993 AEROMAX SPLIT 3 VS 270L

Produits soumis à Bebat et/ou Recupel.

## ACCESSOIRES

Référence Description

A0076609 Le Cozytouch Bridge permet la connexion entre les produits connectés et un smartphone ou une tablette sur lesquels est installée l'application Cozytouch. (Produit soumis à Recupel.)



Plus d'infos sur la technologie Cozytouch en page 6



Entre en ligne de compte pour la prime à la rénovation.





# Chauffe-eau thermodynamique mural

## CARACTÉRISTIQUES TECHNIQUES ET DIMENSIONS

Type		A0077991	A0077992	A0077993
Finition sanitaire			Émaillé	
Montage			Mural	Pose au sol
Capacité totale	L	150	200	270
Puissance thermique	kW	2,98	3,14	3,15
Puissance électrique	kW	0,685	0,698	0,633
COP à 7°C (EN 16147)		3,09	3,07	3,37
Résistance électrique	kW	1,8	1,8	1,8
Type de résistance			Acier inoxydable	
Tension	V	230	230	230
Anode de protection		✓	✓	✓
Protection corrosion			ACI Hybride	
Cozytouch ready		✓	✓	✓
Avec thermomètre		✓	✓	✓
Plage de fonctionnement t° ext.	°C	-15 / 37	-15 / 37	-15 / 37
Pression max de service (ECS)	bar	8	8	
Dim. - Hauteur (hors conn.)	mm	1177	1487	1586
Dim. - Largeur ou diamètre (hors conn.)	mm	586	586	651
Dim. - Profondeur (hors conn.)	mm	567	567	617
Poids à vide	kg	53	63	73
Type de fonctionnement		On/Off	On/Off	On/Off
Niveau de puissance acoustique LWA à l'intérieur	dB	50	50	50
Temps de chauffe (EN16147)		2h22	2h59	3h46
Efficacité énergétique pour le chauffage de l'eau	%	127 (Ext. air)	126 (Ext. air)	138 (Ext. air)
Profil de soutirage déclaré		M	L	XL
Classe d'efficacité énergétique pour le chauffage de l'eau		A+	A+	A+

## UNITÉ EXTÉRIEURE

### CARACTÉRISTIQUES TECHNIQUES ET DIMENSIONS

Type		A0077994
Puissance maximale absorbée	W	1450
Gaz réfrigérant		R32
Dim. - Hauteur	mm	535
Dim. - Largeur	mm	735
Dim. - Profondeur	mm	330
Poids à vide	kg	23,6
Classe d'efficacité énergétique		A+



# CHAUFFE-EAU ÉLECTRIQUES



Modèle	DURALIS VM ACI HYBRIDE	DURALIS VS ACI HYBRIDE	DURALIS HM ACI HYBRIDE
Energy class			
Capacité	50 - 200 L	50 - 200 L	50 - 200 L
Cozytouch connected	-	-	-
Protection	ACI HYBRIDE	ACI HYBRIDE	ACI HYBRIDE
Résistance électrique	SEC	SEC	SEC
	P. 18	P. 20	P. 22



	BLINDÉ VM	C - VERTICAL MURAL	MALICIO 3 MULTI-POSITION	MALICIO 3 VERTICAL
		-		
	50 - 75 L	100 - 200 L	40 - 100 L	100 - 150 L
	-	-	<ul style="list-style-type: none"> <li>• Cozy App</li> <li>• Cozytouch bridge n'est pas requis</li> </ul>	<ul style="list-style-type: none"> <li>• Cozy App</li> <li>• Cozytouch bridge n'est pas requis</li> </ul>
	MAGNESIUM	ACI HYBRIDE	MAGNESIUM	MAGNESIUM
	MOUILLÉ	SEC	SEC	SEC
	P. 24	P. 26	P. 30	P. 32

\*Cozytouch Bridge (1 par habitation)

# DURALIS VM ACI HYBRIDE - vertical mural



## DESCRIPTION

Chauffe-eau électrique vertical mural

- > Cuve émaillée
- > Vertical mural
- > Thermostat électronique
- > Protection ACI hybride (double anode titane et magnésium)
- > Résistance stéatite, protégée dans un fourreau
- > Easyfix et Easyraccord livrés de série



Résistance, anode et doigt de gant

## Référence Nom

A0004894	DURALIS VM 050L ACI MONO
A0029717	DURALIS VM 075L ACI HYBRIDE MONO
A0029718	DURALIS VM 100L ACI HYBRIDE MONO
A0029719	DURALIS VM 150L ACI HYBRIDE MONO
A0004899	DURALIS VM 200L ACI HYBRIDE MONO
A0072458	DURALIS VM COMPACT 100L ACI HYBRIDE MONO
A0072572	DURALIS VM COMPACT 150L ACI HYBRIDE MONO
A0075837	DURALIS VM COMPACT 200L ACI HYBRIDE MONO

Produits soumis à Bebat et/ou Recupel.

## ACCESSOIRES

### Référence Description

-	Bac de récupération
-	Kit d'accrochage plafond VM de 50 à 100L
A0000520	Kit d'accrochage plafond VM 150 et 200L
A0070091	Sangles de Portage EASYLIFT (2 harnais + 1 sangle centrale)
A0070092	Ventouse de Portage EASYGRIP (2 ventouses + 1 sac)
A0028612	Trépied universel pour boilers > 100L - H=600mm
-	Console de fixation universelle
-	Plaque de fixation rapide EASYFIX (à partir 150L = 2 pc)
-	Raccord diélectrique tournant EASYRACCORD - diam20/27
-	Carte de puissance 3x400V
A0001384	Kit Tri 3x230V avec résistance stéatite 1800W
A0001385	Kit Tri 3x230V avec résistance stéatite 2200W
A0001386	Kit Tri 3x230V avec résistance stéatite 3000W



A0070091



A0028612



900236



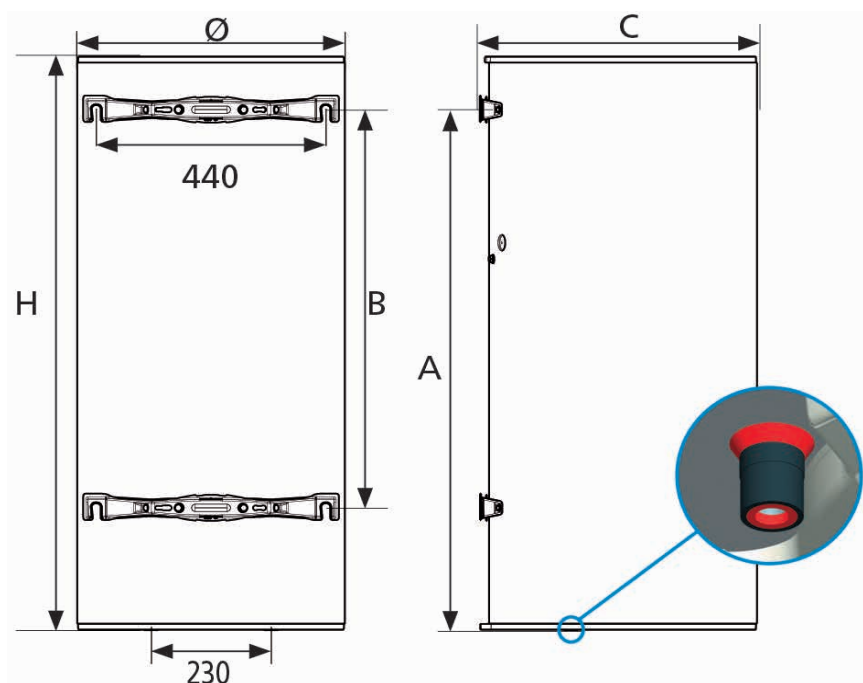
# Chauffe-eau électrique

## CARACTÉRISTIQUES TECHNIQUES ET DIMENSIONS

Type	STANDARD					COMPACT				
	A0004894	A0029717	A0029718	A0029719	A0004899	A0072458	A0072572	A0075837		
Montage		Mural								
Montage mural		✓	✓	✓	✓	✓	✓	✓	✓	
Pose verticale		✓	✓	✓	✓	✓	✓	✓	✓	
Pose horizontale		x	x	x	x	x	x	x	x	
Capacité totale	L	<b>50</b>	<b>75</b>	<b>100</b>	<b>150</b>	<b>200</b>	<b>100</b>	<b>150</b>	<b>200</b>	
Puissance	W	1200	1200	1200	1800	2200	1200	1800	2200	
Type de résistance		Stéatite								
Finition sanitaire		Émaillé								
Protection corrosion		ACI Hybride								
Raccordement sanitaire	Ø"	3/4	3/4	3/4	3/4	3/4	3/4	3/4	3/4	
Dimensions Ø	mm	505	513	513	513	513	570	570	570	
Dimensions A	mm	370	570	750	1050	1050	570	750	950	
Dimensions B	mm	-	-	-	800	800	-	500	700	
Dimensions C	mm	530	530	530	530	530	590	590	590	
Dimensions H	mm	575	705	835	1155	1475	740	990	1245	
Poids à vide	kg	22	23	27	35	45	30	39	46	
Réglage d'usine du thermostat	°C	65	65	65	65	65	65	65	65	
Tension	V	230	230	230	230	230	230	230	230	
Protection IP		IP25	IP25	IP25	IP25	IP25	IP25	IP25	IP25	
Temps de chauffe de 15°C à 65°C		2h36	4h08	5h27	5h14	5h44	5h29	5h09	5h53	
Constante de refroidissement	kWh/24h	0,82	1,08	1,28	1,65	1,94	1,15	1,44	1,74	
Profil de soutirage déclaré		M	M	L	M	L	L	M	L	
Classe d'efficacité énergétique pour le chauffage de l'eau		C	C	C	C	C	C	C	C	

## PERFORMANCES SANITAIRES

Type	A0004894 A0029717 A0029718 A0029719 A0004899 A0072458 A0072572 A0075837								
Volume disponible ECS à 40°C (appareil à 65°C)	L	-	142	177	276	373	177	278	369



# DURALIS VS ACI HYBRIDE - vertical sur socle



## DESCRIPTION

Chauffe-eau électrique vertical sur socle

- > Cuve émaillée
- > Vertical sur socle
- > Thermostat électronique
- > Protection ACI hybride (double anode titane et magnésium)
- > Résistance stéatite, protégée dans un fourreau
- > Easyfix et Easyraccord livrés de série



Résistance,  
anode et  
doigt de gant

Référence Nom

A0075110	DURALIS VS 150L ACI HYBRIDE MONO
A0004901	DURALIS VS 200L ACI HYBRIDE MONO
A0004902	DURALIS VS 250L ACI HYBRIDE MONO
A0075773	DURALIS VS 300L ACI HYBRIDE MONO

Produits soumis à Bebat et/ou Recupel.

## ACCESSOIRES

Référence Description


A0070091	Sangles de Portage EASYLIFT (2 harnais + 1 sangle centrale)
A0070092	Ventouse de Portage EASYGRIP (2 ventouses + 1 sac)
-	Plaque de fixation rapide EASYFIX (à partir 150L = 2 pc)
A0000521	Console de fixation universelle
-	Raccord diélectrique tournant EASYRACCORD - diam20/27
A0001383	Carte de puissance 3x400V
A0001384	Kit Tri 3x230V avec résistance stéatite 1800W
A0001385	Kit Tri 3x230V avec résistance stéatite 2200W
A0001386	Kit Tri 3x230V avec résistance stéatite 3000W



A0070092



A0070091



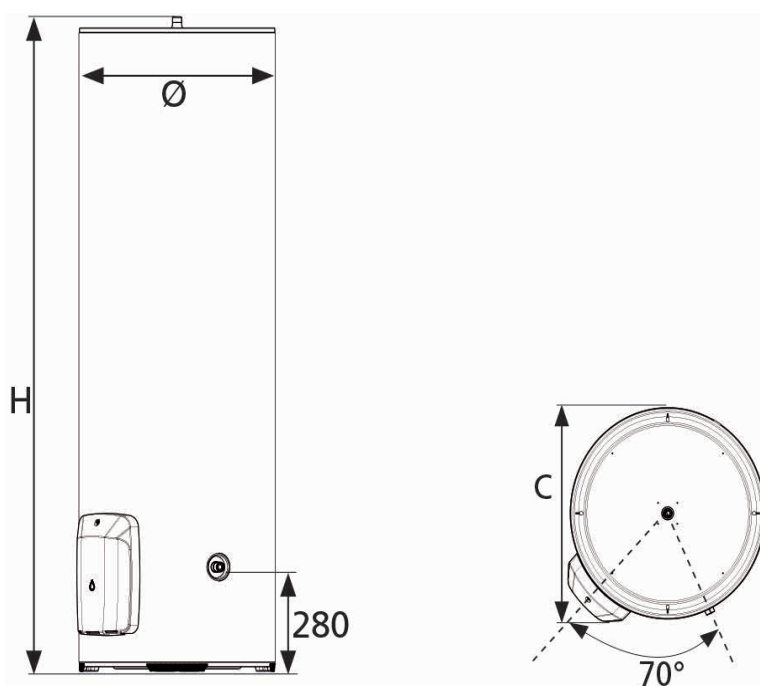
# Chauffe-eau électrique

## CARACTÉRISTIQUES TECHNIQUES ET DIMENSIONS

Type		A0075110	-	-	A0075773
Montage			Pose au sol		
Montage mural		x	x	x	x
Pose verticale		✓	✓	✓	✓
Pose horizontale		x	x	x	x
Capacité totale	L	150	200	250	300
Puissance	W	1800	2200	3000	3000
Type de résistance			Stéatite		
Finition sanitaire			Émaillé		
Protection corrosion			ACI Hybride		
Raccordement sanitaire	Ø"	3/4	3/4	3/4	3/4
Dimensions Ø	mm	575	575	575	575
Dimensions C	mm	590	590	590	590
Dimensions H	mm	1015	1270	1510	1765
Poids à vide	kg	42	47	53	60
Réglage d'usine du thermostat	°C	65	65	65	65
Tension	V	230	230	230	230
Protection IP		IP24	IP24	IP24	IP24
Temps de chauffe de 15°C à 65°C		4h19	5h14	4h58	6h18
Constante de refroidissement	kWh/24h	1,58	1,87	2,30	2,36
Profil de soutirage déclaré		M	M	L	L
Classe d'efficacité énergétique pour le chauffage de l'eau		C	C	C	C

## PERFORMANCES SANITAIRES

Type		A0075110	-	-	A0075773
Volume disponible ECS à 40°C (appareil à 65°C)	L	276	376	435	537



# DURALIS HM ACI HYBRIDE - horizontal mural



## DESCRIPTION

Chauffe-eau électrique horizontal mural

- > Cuve émaillée
- > Horizontal mural
- > Thermostat électronique
- > Protection ACI hybride (double anode titane et magnésium)
- > Résistance stéatite, protégée dans un fourreau
- > Easyfix et Easyraccord livrés de série



## Référence Nom

A0073044 DURALIS HM 100L ACI HYBRIDE MONO

A0072698 DURALIS HM 150L ACI HYBRIDE MONO

A0077246 DURALIS HM 200L ACI HYBRIDE MONO

Produits soumis à Bebat et/ou Recupel.

## ACCESSOIRES

### Référence Description

- Bac de récupération (Pour les modèles horizontaux, commander 2 pièces)

- Kit de cerclage pour HM (100L=1pc / 200L=2pc)

A0070091 Sangles de Portage EASYLIFT (2 harnais + 1 sangle centrale)

A0070092 Ventouse de Portage EASYGRIP (2 ventouses + 1 sac)

A0000521 Console de fixation universelle

- Plaque de fixation rapide EASYFIX (à partir 150L = 2 pc)

- Raccord diélectrique tournant EASYRACCORD - diam20/27





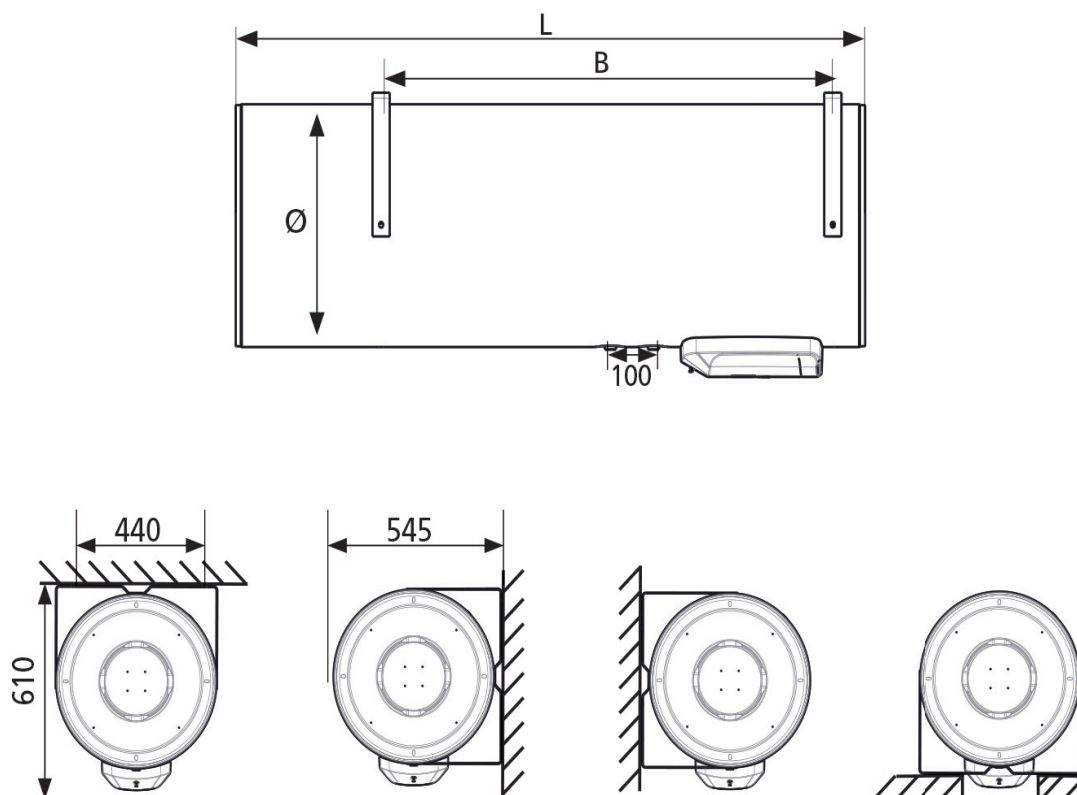
# Chauffe-eau électrique

## CARACTÉRISTIQUES TECHNIQUES ET DIMENSIONS

Type		A0073044	A0072698	A0077246
Montage			Mural	
Montage mural		✓	✓	✓
Pose verticale		✗	✗	✗
Pose horizontale		✓	✓	✓
Capacité totale	L	<b>100</b>	<b>150</b>	<b>200</b>
Puissance	W	1800	1800	2200
Type de résistance			Stéatite	
Finition sanitaire			Émaillé	
Protection corrosion			ACI Hybride	
Raccordement sanitaire	Ø"	3/4	3/4	3/4
Dimensions Ø	mm	520	520	520
Dimensions B	mm	600	800	1050
Dimensions L	mm	830	1150	1470
Poids à vide	kg	29	37	45
Réglage d'usine du thermostat	°C	65	65	65
Tension	V	230	230	230
Protection IP		IP24	IP24	IP24
Temps de chauffe de 15°C à 65°C		2h51	4h24	4h31
Constante de refroidissement	kWh/24h	1,03	1,46	1,75
Profil de soutirage déclaré		L	M	L
Classe d'efficacité énergétique pour le chauffage de l'eau		C	C	C

## PERFORMANCES SANITAIRES

Type		A0073044	A0072698	A0077246
Volume disponible ECS à 40°C (appareil à 65°C)	L	160	237	310



# BLINDÉ VM - vertical mural



## DESCRIPTION

Chauffe-eau électrique vertical mural

- > Cuve émaillée
- > Vertical mural
- > Résistance thermoplongée
- > Anode magnésium
- > Livré avec raccord diélectrique



Résistance, anode et doigt de gant

Référence Nom

A0000634 BLINDÉ VM 50L MONO

A0029720 BLINDÉ VM 75L MONO

Produits soumis à Bebat et/ou Recupel.

## ACCESSOIRES

Référence Description

- Bac de récupération
- Kit Aquastat inverseur

A0070091 Sangles de Portage EASYLIFT (2 harnais + 1 sangle centrale)

A0070092 Ventouse de Portage EASYGRIP (2 ventouses + 1 sac)

A0028612 Trépied universel pour boilers > 100L - H=600mm

A0000521 Console de fixation universelle

- Plaque de fixation rapide EASYFIX (à partir 150L = 2 pc)
- Raccord diélectrique tournant EASYRACCORD - diam20/27
- Kit d'accrochage plafond VM de 50 à 100L

A0000520 Kit d'accrochage plafond VM 150 et 200L



A0070092



A0070091



900236



A0028612



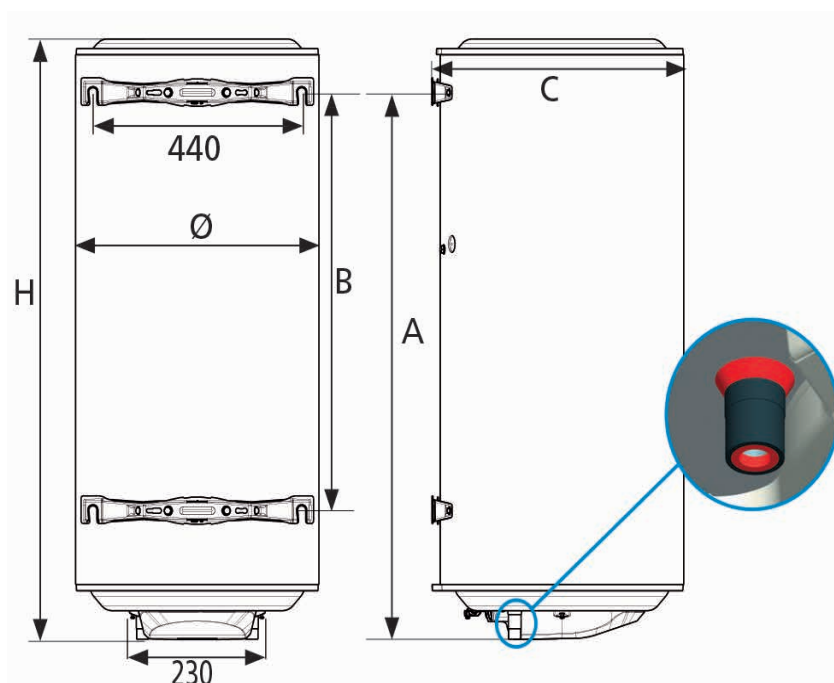
# Chauffe-eau électrique

## CARACTÉRISTIQUES TECHNIQUES ET DIMENSIONS

Type	STANDARD		
	A0000634	A0029720	
Montage	Mural		
Montage mural	✓	✓	
Pose verticale	✓	✓	
Pose horizontale	x	x	
Capacité totale	L	<b>50</b>	<b>75</b>
Puissance	W	1200	1200
Type de résistance	Thermoplongée		
Finition sanitaire	Émaillé		
Protection corrosion	Magnesium		
Raccordement sanitaire	Ø"	3/4	3/4
Dimensions Ø	mm	505	513
Dimensions A	mm	370	570
Dimensions B	mm	-	-
Dimensions C	mm	530	530
Dimensions H	mm	575	705
Poids à vide	kg	22	22
Réglage d'usine du thermostat	°C	65	65
Tension	V	230	230
Protection IP		IP25	IP25
Temps de chauffe de 15°C à 65°C		2h26	4h12
Constante de refroidissement	kWh/24h	0,71	1,06
Profil de soutirage déclaré		M	M
Classe d'efficacité énergétique pour le chauffage de l'eau		C	C

## PERFORMANCES SANITAIRES

Type	A0000634	A0029720	
Volume disponible ECS à 40°C (appareil à 65°C)	L	-	137



# STÉATITE VM - vertical mural

---



## DESCRIPTION

*Chauffe-eau électrique vertical mural*

- > Cuve émaillée
- > Vertical mural
- > Anode magnésium
- > Livré avec raccord diélectrique

Référence Nom

---

A0007725 100L VM

---

A0007726 150L VM

---

A0007727 200L VM

---

*Produits soumis à Bebat et/ou Recupel.*

# Chauffe-eau électrique

## CARACTÉRISTIQUES TECHNIQUES ET DIMENSIONS

Type		STANDARD		
		A0007725	A0007726	A0007727
Modèle		100L VM	150L VM	200L VM
Montage			Mural	
Pose verticale		✓	✓	✓
Capacité totale	L	<b>100</b>	<b>150</b>	<b>200</b>
Puissance	W	1200	1800	2400
Type de résistance			Stéatite	

# MALICIO 3



MALICIO 3 carré 150L



MALICIO 3 plat 65L

## + de performance

- Chauffe-eau électrique à semi-accumulation connecté et pilotable à distance. Le Malicio 3 s'adapte au besoin et enclenche de nouvelles chauffeuses dans la journée si nécessaire, contrairement à un chauffe-eau à accumulation classique qui ne réalise qu'une seule chauffe par jour.
- De l'eau chaude jusqu'à 5 personnes
- Résistance stéatite protégée par un fourreau pour un entartrage limité : ne nécessite pas de vidange en cas de remplacement de la résistance
- Branchement électrique permanent 24h/24h obligatoire
- Compatible avec des baignoires de volume d'eau chaude jusqu'à 140L pour un 100L, 120L ou 150L en installation verticale murale

## + de facilité de pose

- Système de fixation simple et rapide permettant d'installer le chauffe-eau dans un espace réduit
- Entraxe horizontal standard du marché : 440 mm
- Fourni avec 2 raccords diélectriques bi-métalliques tournants 1/2" pour les modèles plats, 3/4" pour modèles carrés
- Meilleure intégration grâce au cache-piquages (en option)
- Bac de récupération pour une protection optimale contre les dégâts des eaux (en option)

## + de connectivité




- Connectable en wifi à l'application Atlantic Cozytouch. Le bridge Cozytouch n'est pas nécessaire.



# LE CHAUFFE-EAU GAIN DE PLACE

  
GAIN DE PLACE



## de confort

**Nouveau modèle 100L plat,**  
pour couvrir les besoins  
d'une famille de 3 à 4 personnes

**Interface tactile intuitive,**  
pour régler et visualiser la quantité  
d'eau chaude disponible

  
NOUVELLE  
CAPACITÉ 100L



## de connectivité

**Connexion wifi** pour piloter  
le chauffe-eau à distance



**B** 

## de design

**Cache-piquages plus couvrant**  
pour une meilleure intégration  
(hors 100L plat)

Plus d'infos sur les différents modèles pages 26 à 29

# MALICIO 3 MULTI-POSITION



## DESCRIPTION

### Chauffe-eau électrique multiposition

- > Nouveau tableau de commande "Water Drop"
- > Multipositions : vertical ou horizontal (raccordements à gauche)
- > Blanc
- > Modes: vacances, AUTO, BOOST, Manuel
- > 2 cuves en série: cuve sortie avec 1500+750W et cuve entrée 1000W
- > Touchscreen avec visualisation de la quantité d'eau disponible
- > Vertical ou horizontal (raccordements à gauche)
- > Gain de place: profondeur minimale
- > Connecté en Wifi sur votre smartphone, via l'application Cozytouch

B 



## Référence Nom

A0029724 MALICIO 3 MULTI-POSITION BLANC 40L

A0029725 MALICIO 3 MULTI-POSITION BLANC 65L

A0029726 MALICIO 3 MULTI-POSITION BLANC 80L

Produits soumis à Bebat et/ou Recupel.

## ACCESSOIRES

### Référence Description

- Cache-piquage blanc pour Malicio 40-65-80L
- Bac de récupération d'eau pour Malicio plat





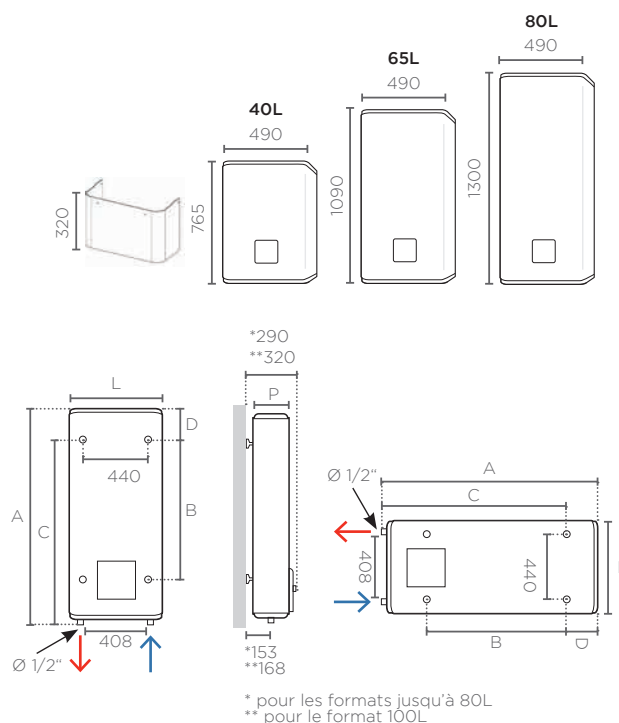
# Chauffe-eau électrique mural

## CARACTÉRISTIQUES TECHNIQUES ET DIMENSIONS

Type		A0029724	A0029725	A0029726
Couleur			Blanc	
Montage			Mural	
Pose verticale		✓	✓	✓
Pose horizontale		✓	✓	✓
Capacité totale	L	<b>40</b>	<b>65</b>	<b>80</b>
Puissance	W	2250	2250	2250
Type de résistance			Stéatite	
Finition sanitaire			Émaillé	
Protection corrosion			Magnésium	
Cozytouch ready		✓	✓	✓
Raccordement sanitaire	Ø"	1/2	1/2	1/2
Dimensions A	mm	765	1090	1300
Dimensions B	mm	500	700	800
Dimensions C	mm	610	975	1185
Dimensions D	mm	155	115	115
Dimensions L	mm	490	490	490
Dimensions P	mm	275	275	275
Poids à vide	kg	24,5	32,5	37,5
Réglage d'usine du thermostat	°C	65	65	65
Tension	V	230	230	230
Protection IP		IP24	IP24	IP24
Profil de soutirage déclaré		M	M	M
Classe d'efficacité énergétique pour le chauffage de l'eau		B	B	B

## PERFORMANCES SANITAIRES

Type		A0029724	A0029725	A0029726
Volume disponible ECS à 40°C (appareil à 65°C)	L	66	114	149



# MALICIO 3 VERTICAL



## DESCRIPTION

Chauffe-eau électrique vertical mural

- > Nouveau tableau de commande "Water Drop"
- > Vertical mural
- > Blanc
- > Modes: vacances, AUTO, BOOST, Manuel
- > Touchscreen avec visualisation de la quantité d'eau disponible
- > Gain de place: profondeur et hauteur plus bas
- > Connecté en Wifi sur votre smartphone, via l'application Cozytouch
- > Auto : même confort sanitaire qu'un chauffe-eau électrique Classique de 200L
- > easyRACCORD : raccord diélectrique tournant livré de série



Référence Nom

A0029727 MALICIO 3 VERTICAL BLANC 100L

A0029728 MALICIO 3 VERTICAL BLANC 120L

A0070168 MALICIO 3 VERTICAL BLANC 150L

Produits soumis à Bebat et/ou Recupel.

## ACCESSOIRES

Référence Description

- Cache-piquage blanc pour Malicio 100-120-150L
- Bac de récupération d'eau pour Malicio carré



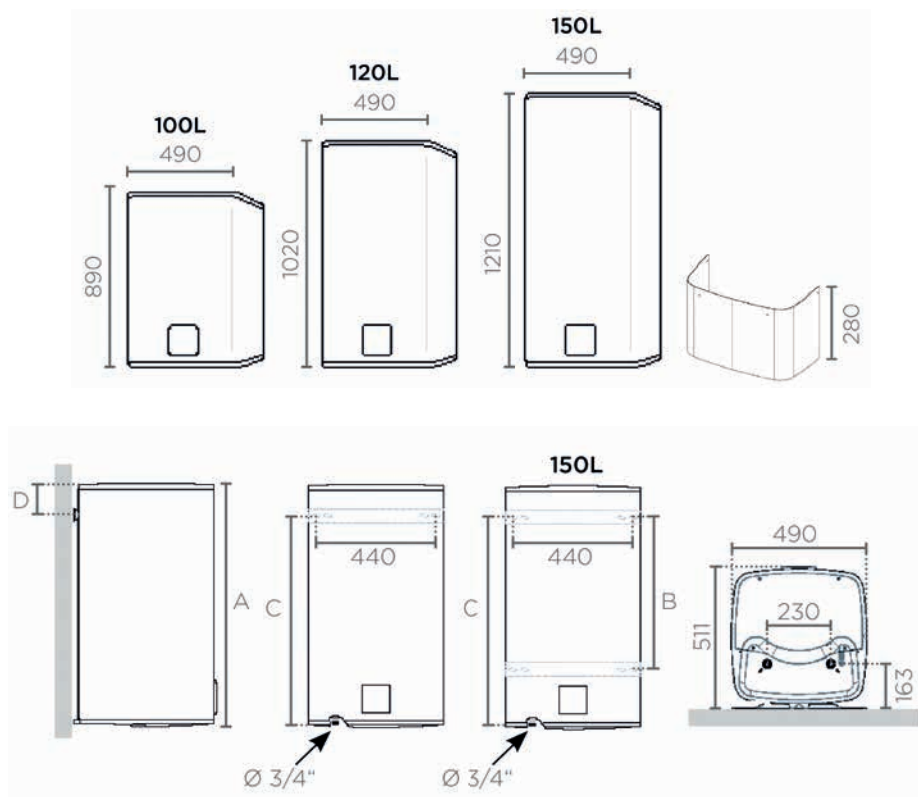
# Chauffe-eau électrique mural

## CARACTÉRISTIQUES TECHNIQUES ET DIMENSIONS

Type		A0029727	A0029728	A0070168
Couleur			Blanc	
Montage			Mural	
Pose verticale		✓	✓	✓
Pose horizontale		✗	✗	✗
Capacité totale	L	<b>100</b>	<b>120</b>	<b>150</b>
Puissance	W	2400	2400	2400
Type de résistance			Stéatite	
Finition sanitaire			Émaillé	
Protection corrosion			Magnesium	
Cozytouch ready		✓	✓	✓
Raccordement sanitaire	Ø"	3/4	3/4	3/4
Dimensions A	mm	885	1015	1205
Dimensions B	mm	-	-	800
Dimensions C	mm	760	895	1105
Dimensions D	mm	100	100	80
Poids à vide	kg	32	36	42
Réglage d'usine du thermostat	°C	65	65	65
Tension	V	230	230	230
Protection IP		IP24	IP24	IP24
Profil de soutirage déclaré		M	M	M
Classe d'efficacité énergétique pour le chauffage de l'eau		B	B	B

## PERFORMANCES SANITAIRES

Type		A0029727	A0029728	A0070168
Volume disponible ECS à 40°C (appareil à 65°C)	L	168	207	255



# PC RISTRETTO ROND



## DESCRIPTION

*Chauffe-eau électrique de petit volume*

- > Modèles "Sous évier"
- > Solution d'appoint
- > Résistance blindée
- > Protection anode magnésium
- > Cuve et corps de chauffe émaillés conformes aux normes d'hygiène.
- > Forte puissance : production rapide d'eau à 65°C.
- > Excellente isolation (0% CFC).
- > Fonctionnement sous ou hors pression (groupe de sécurité et robinetterie spéciale non fournis).
- > Accès direct à la molette de réglage de la température.
- > Livré avec raccord diélectrique.



Référence Nom

---

A0000515 PC RISTRETTO ROND 10L SOUS ÉVIER

---

A0000516 PC RISTRETTO ROND 15L SOUS ÉVIER COMPACT

---

A0070177 PC RISTRETTO ROND 30L SUR ÉVIER

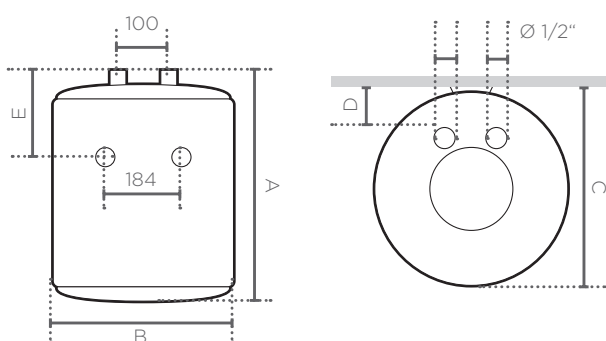
---

*Produits soumis à Bebat et/ou Recupel.*


# Chauffe-eau électrique

## CARACTÉRISTIQUES TECHNIQUES ET DIMENSIONS

Type		A0000515	A0000516	A0070177
Montage		Sous évier	Sous évier	Sur évier
Montage mural		✓	✓	✓
Finition sanitaire			Émaillé	
Anode de protection		✓	✓	✓
Protection corrosion			Magnesium	
Capacité totale	L	<b>10</b>	<b>15</b>	<b>30</b>
Puissance	W	2000	2000	2000
Type de résistance		Thermoplongée		
Réglage d'usine du thermostat	°C	65	65	65
Raccordement sanitaire	Ø"	1/2	1/2	1/2
Dim. - Hauteur (hors conn.)	mm	456	400	623
Dim. - Largeur ou diamètre (hors conn.)	mm	255	338	338
Poids à vide	kg	6,03	7,80	11,20
Dimensions A	mm	456	400	623
Dimensions B	mm	255	338	338
Dimensions C	mm	262	345	345
Dimensions D	mm	64	81	81
Dimensions E	mm	218	164	463
Tension	V	230	230	230
Protection IP		IP24	IP24	IP25
Temps de chauffe de 15°C à 65°C		0h18	0h23	0h52
Constante de refroidissement	kWh/24h	0,63	0,66	0,78
Profil de soutirage déclaré		XXS	XXS	S
Classe d'efficacité énergétique pour le chauffage de l'eau		B	B	C




# CHAUFFAGE ÉLECTRIQUE






Modèle	ÉQUATEUR 4	TÉNÉRIFE
Couleur	BLANC	BLANC
Format		
Cozytouch connected Pilotage Intelligent	<ul style="list-style-type: none"> <li>• Pilotage Intelligent</li> <li>• Fournir Cozytouch bridge</li> </ul>	<ul style="list-style-type: none"> <li>• Pilotage Intelligent</li> <li>• Fournir Cozytouch bridge + Interface</li> </ul>
Type	1000 - 2000	1000 - 2000

P. 38

P. 40



	AMADEUS 3	ÉVIDENCE 3
	BLANC	BLANC
		
	 <ul style="list-style-type: none"> <li>• Pilotage Intelligent</li> <li>• Fournir Cozytouch bridge + Interface</li> </ul>	—
	500 - 2000	500 - 2000
	P. 42	P. 44

\*Cozytouch Bridge (1 par habitation)

# ÉQUATEUR 4 - avec élément chauffant en fonte



## DESCRIPTION

### Radiateur Chaleur Douce

- > Double système chauffant: La façade chauffante diffuse une chaleur douce réactive et immédiate, idéale en mi-saison. Le corps de chauffe en fonte procure une chaleur enveloppante et inertielle.
- > 3 formats: Horizontal, vertical, plinthe
- > Idéal pour les rythmes de vie réguliers et irréguliers dans un même foyer.
- > 2 couleurs: blanc mat
- > Économies d'énergie
- > Connecté: pilotage à distance
- > IPX4, classe II
- > Fournir Cozytouch bridge



- 1 Façade rayonnante chauffante
- 2 Corps de chauffe en fonte haute performance
- 3 Commande digitale (pour le modèle vertical : coulissante et repositionnable à gauche ou à droite du radiateur)
- 4 Détecteurs automatiques d'occupation et de fenêtre ouverte/fermée

## Référence Nom

A0031035 ÉQUATEUR 4 H 1000W avec élément chauffant en fonte

A0031036 ÉQUATEUR 4 H 1500W avec élément chauffant en fonte

A0031037 ÉQUATEUR 4 H 2000W avec élément chauffant en fonte

A0031038 ÉQUATEUR 4 V 1000W avec élément chauffant en fonte

A0031039 ÉQUATEUR 4 V 1500W avec élément chauffant en fonte

A0031040 ÉQUATEUR 4 V 2000W avec élément chauffant en fonte

— ÉQUATEUR 4 B 1000W avec élément chauffant en fonte

A0070093 ÉQUATEUR 4 B 1500W avec élément chauffant en fonte

Produits soumis à Bebat et/ou Recupel.

## COMMANDE DIGITALE

**Verrouillage de la commande par code pin** : protection enfant et idéal pour les locaux tertiaires et accueillant du public.



Sur la version verticale, la commande digitale est coulissante et repositionnable à gauche ou à droite du radiateur.





# Radiateur chaleur douce

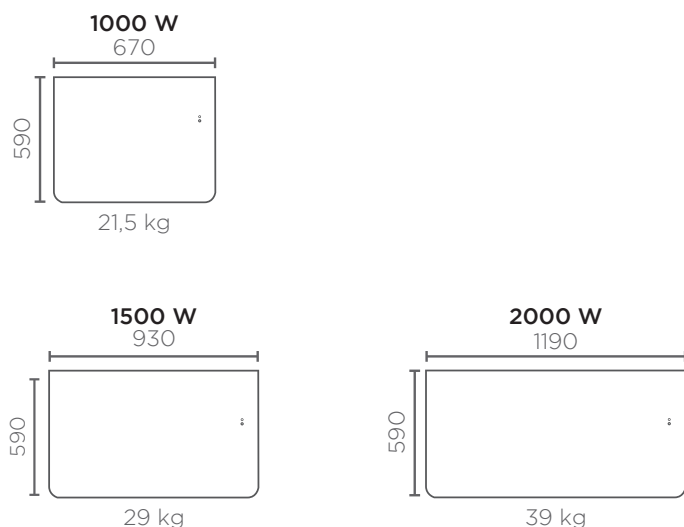
## CARACTÉRISTIQUES TECHNIQUES ET DIMENSIONS

ÉQUATEUR 4					
Puissance (W)	Dimensions L x H x E (mm)	Poids (kg)	Cote A (mm)	Cote B (mm)	Blanc mat
					Référence
<b>HORIZONTAL</b>					
1000	670 x 590 x 125	21,5	194	409	A0031035
1500	930 x 590 x 125	29	314	409	A0031036
2000	1190 x 590 x 125	39	644	409	A0031037
<b>VERTICAL</b>					
1000	450 x 1390 x 140	28	264	1259	A0031038
1500	450 x 1390 x 140	32	264	1259	A0031039
2000	450 x 1520 x 140	39,5	264	1259	A0031040
<b>PLINTHE</b>					
1000	1030 x 300 x 125	20	344	154	-
1500	1320 x 300 x 125	27	494	154	A0070093

## DIMENSIONS (en mm)

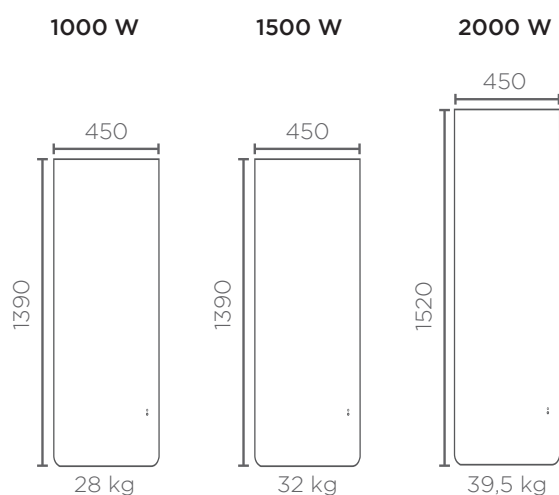
### HORIZONTAL

Épaisseur : 125 mm



### VERTICAL

Épaisseur : 140 mm



# TÉNÉRIFE



## DESCRIPTION

### Radiateur Chaleur Douce

- Le confort à petit prix
- Corps de chauffe réactif: chaleur douce immédiate. Idéal pour les rythmes de vie irréguliers
- 2 formats: horizontal
- 1 couleur: blanc
- Économies d'énergie
- IPX4, classe II
- Fournir Cozytouch bridge + Interface



Référence Nom

A0034970 TÉNÉRIFE H 1000W

A0034971 TÉNÉRIFE H 1500W

A0034972 TÉNÉRIFE H 2000W

Produits soumis à Bebat et/ou Recupel.



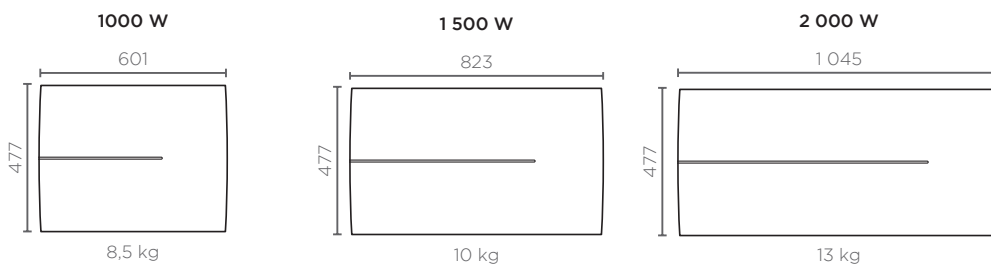
# Radiateur chaleur douce

## CARACTÉRISTIQUES TECHNIQUES ET DIMENSIONS

TÉNÉRIFE HORIZONTAL			
Puissance (W)	Dimensions L x H x E (mm)	Poids (kg)	Blanc satin
			Référence
1000	601 x 477 x 130	8,28	A0034970
1500	823 x 477 x 130	10,08	A0034971
2000	1045 x 477 x 130	13,06	A0034972

## DIMENSIONS (en mm)

Épaisseur : 130 mm



# AMADEUS 3 H



## DESCRIPTION

### Radiateur Chaleur Douce

- Le confort à petit prix
- Corps de chauffe réactif: chaleur douce immédiate. Idéal pour les rythmes de vie irréguliers
- 2 formats: horizontal et vertical
- 1 couleur: blanc
- Économies d'énergie
- IPX4, classe II
- Fournir Cozytouch bridge + Interface



### Référence Nom

A0074319 AMADEUS 3 H 0500W BLC

A0074321 AMADEUS 3 H 1000W BLC

A0074323 AMADEUS 3 H 1500W BLC

A0074324 AMADEUS 3 H 2000W BLC

Produits soumis à Bebat et/ou Recupel.



## COMMANDE DIGITALE



# Radiateur chaleur douce

## CARACTÉRISTIQUES TECHNIQUES ET DIMENSIONS

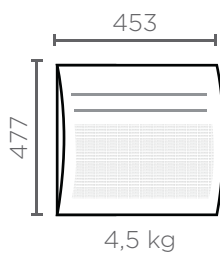
Type		A0074319	A0074321	A0074323	A0074324
Pose horizontale		✓	✓	✓	✓
Puissance	W	500	1000	1500	2000
Dimensions L x H x E	mm	453 x 477 x 130	527 x 477 x 130	749 x 477 x 130	971 x 477 x 130
Poids	kg	4,5	5,2	7,8	9,7

## DIMENSIONS (en mm)

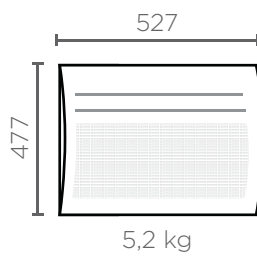
### HORIZONTAL

Épaisseur : 130 mm

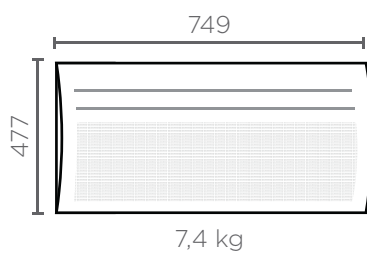
#### 300 W / 500 W / 750 W



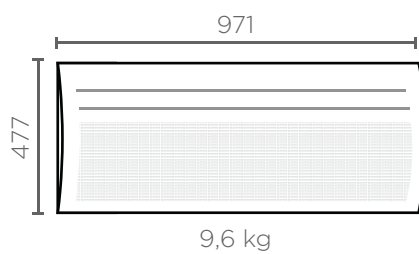
#### 1000 W




#### 1500 W



#### 2000 W



# ÉVIDENCE 3



## DESCRIPTION

### Convecteur

- Le chauffage 1er prix
- Design: Façade légèrement galbée
- Sortie d'air persienne
- 1 format: horizontal
- 1 couleur: blanc

Référence Nom

A0077551 ÉVIDENCE 3 PR PLUG 0500W

A0077552 ÉVIDENCE 3 PR PLUG 1000W

A0077553 ÉVIDENCE 3 PR PLUG 1500W

A0077554 ÉVIDENCE 3 PR PLUG 2000W

Produits soumis à Bebat et/ou Recupel.

Convecteur avec une commande conviviale pour une économie d'énergie maximale.

### Commande

Thermostat électronique très précis avec programmation hebdomadaire IPX4, classe II.

Commande digitale ergonomique avec 'Détection Fenêtre Ouverte' et Adaptive Start Control.

Livré avec câble et fiche.

## COMMANDE DIGITALE



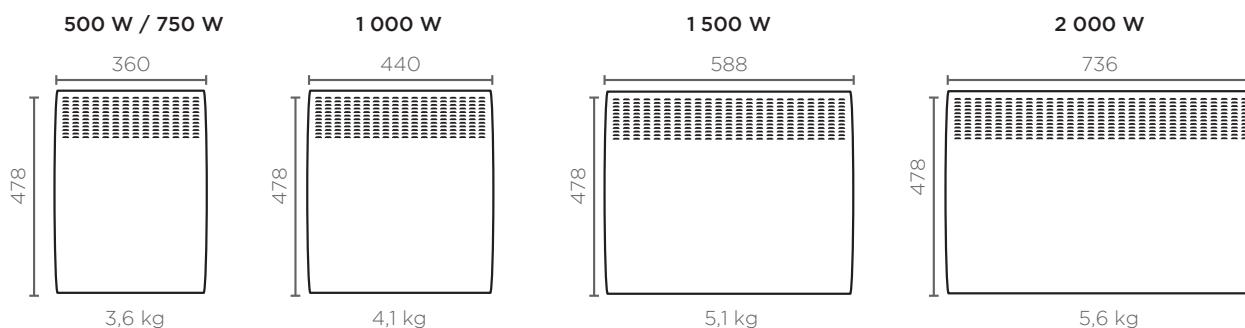
# Convecteur

## CARACTÉRISTIQUES TECHNIQUES ET DIMENSIONS

ÉVIDENCE 3					
Puissance (W)	Dimensions L x H x E (mm)	Poids (kg)	Cote A (mm)	Cote B (mm)	Blanc
					Référence
<b>HORIZONTAL</b>					
500	360 x 478 x 98	2,85	-	-	A0077551
1000	440 x 478 x 98	3,2	-	-	A0077552
1500	588 x 478 x 98	4,4	-	-	A0077553
2000	736 x 478 x 98	5,15	-	-	A0077554






## DIMENSIONS (en mm)

### HORIZONTAL





# RADIATEURS SALLE DE BAIN



Modèle	RIVIERA 2	RIVA 4 DIGITAL
Couleur	 BLANC	 BLANC  NOIR
Électrique	✓	✓
Électrique avec ventilateur	✓	✓
Cozytouch connecté Pilotage Intelligent	 • Pilotage Intelligent • Fournir Cozytouch bridge	 • Pilotage Intelligent • Fournir Cozytouch bridge + Interface
Puissance	1000 - 2000 W	500 - 2000 W
	P. 48	P. 50





	RIVA 4 MIXED	CORSAIRE 2
	BLANC	BLANC
	✓	✓
	-	-
	 <ul style="list-style-type: none"> <li>• Pilotage Intelligent</li> <li>• Fournir Cozytouch bridge + Interface</li> </ul>	 <ul style="list-style-type: none"> <li>• Pilotage Intelligent</li> <li>• Fournir Cozytouch bridge + Interface</li> </ul>
	1000 W	1000 W
	P. 52	P. 54

\*Cozytouch Bridge (1 par habitation)

# RIVIERA 2



## DESCRIPTION

*Radiateur salle de bains électrique*

- > Modèle AVEC ou SANS ventilateur
- > Blanc Satin ou Gris Roche
- > Programmation intégrée personnalisable
- > IPX4, classe II
- > Fournir Cozytouch bridge



Référence Nom

A0034966 RIVIERA 2 1000W (sans ventilateur) Blanc Satin

A0034967 RIVIERA 2 1000W (sans ventilateur) Gris Roche

A0034963 RIVIERA 2 1500W (avec ventilateur) Blanc Satin

A0034964 RIVIERA 2 1750W (avec ventilateur) Blanc Satin

A0034965 RIVIERA 2 2000W (avec ventilateur) Blanc Satin

*Produits soumis à Bebat et/ou Recupel.*

L'alliance de la simplicité d'usage et du design pour s'adapter à toutes les salles de bain : le Riviera 2. Grâce à une large gamme standard et étroite, ce sèche-serviettes **s'intègre dans toutes les salles de bains.**

### Caractéristiques

- Disponible **avec ou sans soufflerie.**
- Équipé de la technologie 3CS : une salle de bains bien chaude, même lorsque le radiateur est recouvert de serviettes et un temps de séchage réduit des serviettes.
- **Commande à hauteur** : affichage de l'heure et la météo.
- **Programmation intégrée** personnalisable.
- **Pilotable à distance** grâce à l'application Cozytouch.
- Livré avec **une patère spéciale cintre.**

### Couleur

Blanc satin (RAL 9016) ou gris roche (uniquement disponible en 1000 W).

### Degré de protection

IP24, classe II.



## Radiateur salle de bains

### CARACTÉRISTIQUES TECHNIQUES ET DIMENSIONS

Type		SANS VENTILATEUR		AVEC VENTILATEUR		
		A0034966	A0034967	A0034963	A0034964	A0034965
Couleur		Blanc Satin	Gris Roche	Blanc Satin		
Puissance	W	1000	1000	1500	1750	2000
Avec ventilateur		✘	✘	✓	✓	✓
Puissance ventilateur	W	-	-	1000	1000	1000
Hauteur	mm	1777	1777	1027	1402	1777
Largeur	mm	556	556	556	556	556
Profondeur	mm	90	90	105	105	105
Poids	kg	32,5	32,5	23	30	34,5

# RIVA 4 DIGITAL



## DESCRIPTION

*Radiateur salle de bains électrique*

- > Modèle AVEC ou SANS ventilator
- > Design classique, utilisation simple
- > Blanc Satin ou Noir Carbone
- > Livré avec 2 patères repositionnables de la couleur du radiateur
- > Soufflerie (1000W) pour une montée rapide en température (en option)
- > Fonction Boost et Séchage des serviettes via une touche en accès direct
- > Programmation intégrée personnalisable
- > Anticipation automatique de la chauffe pour obtenir la température souhaitée au bon moment
- > Fluide thermo-conducteur
- > Fonctionnement économique grâce au boîtier de commande digital déporté avec programmation intégrée personnalisable
- > IPX4, classe II
- > Fournir Cozytouch bridge + Interface



1. Barres porte-serviettes
2. Commande
3. Fluide caloporteur
4. Résistance thermoplongeur
5. Soufflerie 1000 W (en option)

## Référence Nom

A0021952	RIVA 4 E DIGITAL 0500W Satijn Wit
A0021953	RIVA 4 E DIGITAL 0750W Satijn Wit
A0017110	RIVA 4 E DIGITAL 1000W Satijn Wit
A0021954	RIVA 4 ES DIGITAL 1500W (met ventilator) Satijn Wit
A0021955	RIVA 4 ES DIGITAL 1750W (met ventilator) Satijn Wit
A0017111	RIVA 4 ES DIGITAL 2000W (met ventilator) Satijn Wit
A0080695	RIVA 4 ES DIGITAL 1500W Noir
A0023166	RIVA 4 ES DIGITAL VENTILLO 2000W (avec soufflerie) Noir Carbone

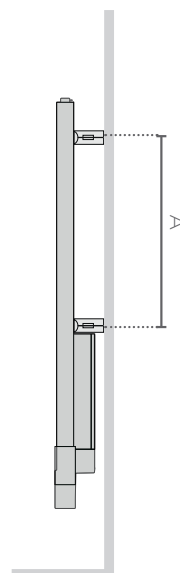
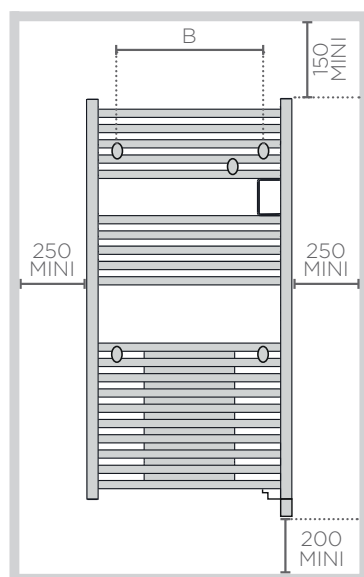

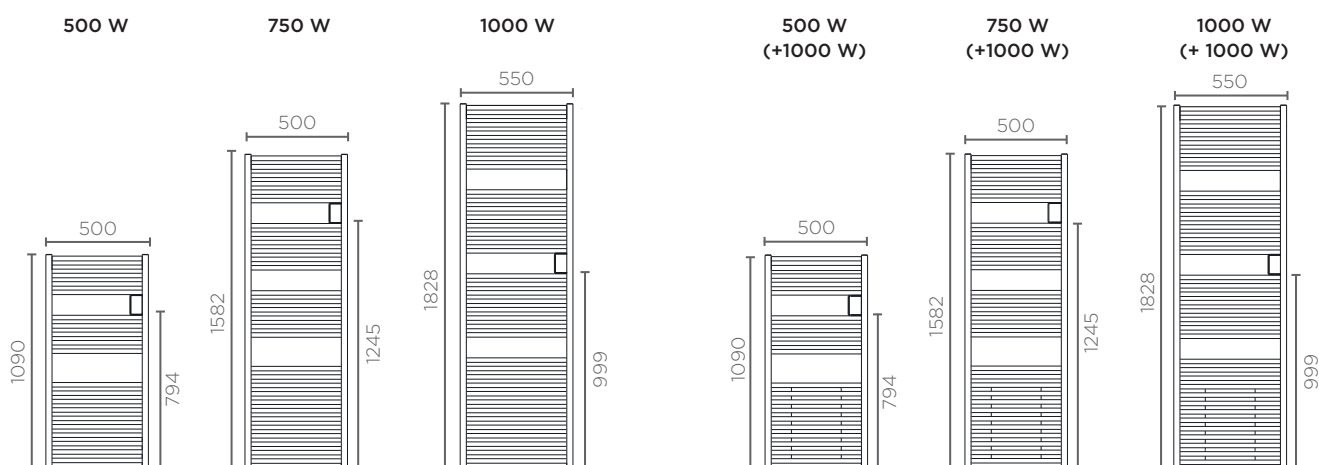
*Produits soumis à Bebat et/ou Recupel.*



# Radiateur salle de bains

## CARACTÉRISTIQUES TECHNIQUES ET DIMENSIONS

Type		A0021952	A0021953	A0017110	A0021954	A0021955	A0017111	A0080695	A0023166
Couleur		Blanc Satin						Noir	Noir Carbone
Puissance	W	500	750	1000	1500	1750	2000	<b>1500</b>	2000
Avec ventilateur		x	x	x	✓	✓	✓	✓	✓
Puissance ventilateur	W	-	-	-	1000	1000	1000	<b>1000</b>	1000
Fonctionne à l'électricité		✓	✓	✓	✓	✓	✓	✓	✓
Fonctionne à l'eau de chauffage		x	x	x	x	x	x	x	x
Hauteur	mm	1090	1582	1828	1090	1582	1828	<b>1095</b>	1828
Largeur	mm	500	500	550	500	500	550	<b>500</b>	550
Profondeur	mm	105	105	105	120	120	120	<b>105</b>	120
Dimensions A	mm	533	984	1230	533	984	1230	<b>533</b>	1230
Dimensions B	mm	340	340	390	340	340	390	<b>340</b>	390
Tension	V	230	230	230	230	230	230	<b>230</b>	230
Protection IP		IP24	IP24	IP24	IP24	IP24	IP24	<b>IP24</b>	IP24
Poids	kg	15	20	25	17	22	27	<b>15.8</b>	27



# RIVA 4 MIXTE



## DESCRIPTION

*Radiateur salle de bains mixte, eau chaude et électricité*

- > Modèle AVEC ventilateur
- > Design classique, utilisation simple
- > Blanc
- > Livré avec 2 patères repositionnables de la couleur du radiateur
- > Soufflerie (1000W) pour une montée rapide en température
- > Fonction Boost et Séchage des serviettes via une touche en accès direct
- > Programmation intégrée personnalisable
- > Anticipation automatique de la chauffe pour obtenir la température souhaitée au bon moment
- > Fonctionnement économique grâce au boîtier de commande digital déporté avec programmation intégrée personnalisable
- > IPX4, classe II
- > Livré avec résistance en appoint



1. Barres porte-serviettes
2. Commande
3. Eau chaude
4. Résistance thermoplongeur
5. Soufflerie 1000 W (en option)

Référence Nom

A0080934 RIVA 4 MIXTE 2000W (avec ventilateur) Blanc

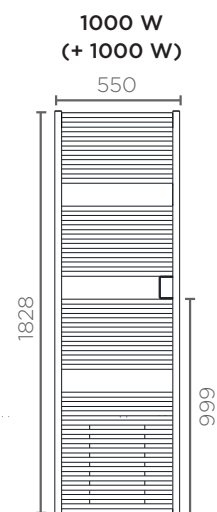
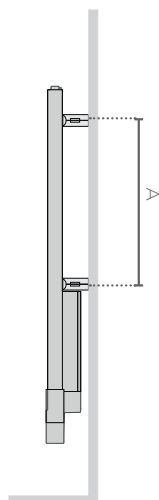
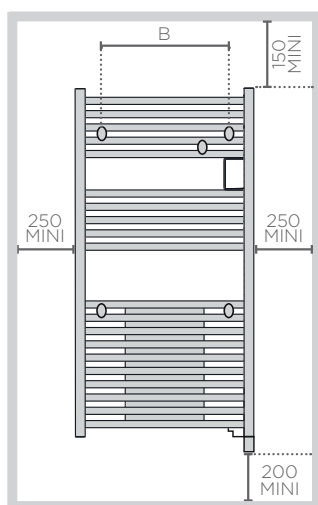
Produits soumis à Bebat et/ou Recupel.



# Radiateur salle de bains mixte

## CARACTÉRISTIQUES TECHNIQUES ET DIMENSIONS

Type	A0080934	
Couleur		Blanc
Fonctionne à l'eau de chauffage		✓
Puissance eau chaude ( $\Delta T50$ )	W	924
Fonctionne à l'électricité		✓
Puissance	W	2000
Avec ventilateur		✓
Puissance ventilateur	W	1000
Hauteur	mm	1828
Largeur	mm	550
Profondeur	mm	120
Dimensions A	mm	1230
Dimensions B	mm	390
Protection IP		IP24
Tension	V	230
Poids	kg	32



# CORSAIRE 2



## DESCRIPTION

### Sèche-serviettes électrique

- > La solution budget pour les nouvelles constructions
- > Blanc Satin
- > Fonction 24h auto-chauffage et 24h auto-séchage
- > Boîtier de commande intuitif à choix verrouillable
- > Fluide thermo-conducteur
- > IPX4, classe II
- > Fournir Cozytouch bridge + Interface



### Référence Nom

A0034969 CORSAIRE 2 1000W galbé

Produits soumis à Bebat et/ou Recupel.

1. Barres porte-serviettes
2. Fluide caloporteur
3. Résistance thermoplonneur
4. Commande





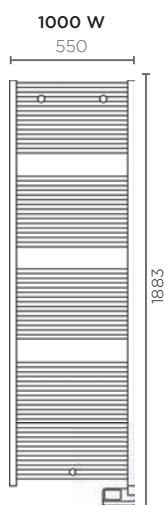
# Sèche-serviettes

## CARACTÉRISTIQUES TECHNIQUES ET DIMENSIONS

Type	A0034969	
Couleur		Blanc Satin
Puissance	W	1000
Avec ventilateur		✘
Fonctionne à l'électricité		✓
Fonctionne à l'eau de chauffage		✘
Hauteur	mm	1781
Largeur	mm	550
Profondeur	mm	100
Poids	kg	20
Tension	V	230
Protection IP		IP24

### STANDARD

Épaisseur : 100 mm



# CONDITIONS GÉNÉRALES DE VENTE ET DE LIVRAISON 2023

## THERMO COMFORT

### 1 - Dispositions générales

Nos conditions générales de vente s'appliquent à tous nos contrats de vente et de livraison de marchandises et/ou de services. Toute dérogation aux présentes conditions sera uniquement valable dans la mesure où nous l'avons confirmée par écrit à l'acheteur. Les conditions définies par l'acheteur ne sont pas contraignantes à notre égard et ne constituent aucun complément aux présentes conditions générales.

### 2 - Offres

A moins qu'il n'en soit explicitement convenu autrement, les offres se font sans aucun engagement. Une offre sans engagement peut être révoquée par un avis écrit dans les huit jours qui suivent l'acceptation. Si, sans avoir présenté préalablement une offre, nous recevons une demande de livraison, quelle qu'elle soit, c.-à-d. également par l'intermédiaire de nos représentants, nous sommes autorisés, durant une période de huit jours, à informer par écrit le donneur d'ordre que nous n'acceptons pas la mission. Les livraisons sur demande doivent être enlevées par l'acheteur dans les délais convenus.

### 3 - Prix

- A moins qu'il n'en soit convenu autrement, tous les prix s'entendent hors TVA et autres taxes.
- Nous sommes habilités à répercuter sur l'acheteur les augmentations de coûts ultérieures à la prise de commande. Des augmentations de ce type recouvrent dans tous les cas la hausse de nos prix d'achat et d'autres coûts qui ont servi à établir le prix convenu, comme le matériel de conditionnement, le fret, les salaires, les charges sociales, les droits de douane, les taxes à l'importation ou à l'exportation, le taux de change, la TVA et les autres taxes.
- En cas d'augmentation du prix convenu, l'acheteur a le droit d'annuler le contrat, pour autant qu'il nous en informe par lettre recommandée dans les huit jours à dater de la communication de l'augmentation de prix.
- Si l'acheteur souhaite un autre type de conditionnement des marchandises que celui proposé normalement, les frais supplémentaires lui seront imputés.

### 4 - Livraison : transfert du risque

- Si pas agréé autrement nos livraisons s'entendent départ nos magasins. Cette information est communiquée par écrit par nos soins, éventuellement par le biais d'une inscription dans le catalogue des prix ou autres écrits similaires, à nos acheteurs et peut être modifiée trimestriellement. Le risque de perte, de destruction et/ou d'endommagement des marchandises à livrer est transféré à l'acheteur dès que les marchandises sont en sa possession.
- Le risque visé au paragraphe précédent est également cédé à l'acheteur si les marchandises qui font l'objet de la livraison effectuée par nos soins ou pour notre compte sont effectivement remises à l'acheteur et que celui-ci n'en prend pas réception, quelle qu'en soit la raison : dès lors tous les coûts afférents à l'offre que nous avons supportés en vain ainsi que tous les frais éventuels de transport, conservation et entreposage sont également à charge de l'acheteur.

### 5 - Délai de livraison : force majeure

- Dans la mesure où un délai de livraison a été fixé, nous ferons tout notre possible pour le respecter. Toutefois, le dépassement de ce délai n'autorise pas l'acheteur à exiger un dédommagement ou une résiliation du contrat. L'acheteur est cependant en droit d'imposer par écrit un nouveau délai de livraison raisonnable. Si celui-ci n'est pas respecté, l'acheteur est habilité à (faire) procéder à la résiliation du contrat, pour autant qu'il puisse y renoncer.
- La dépassement d'un délai de livraison convenu ne peut en aucun cas être considéré comme un manquement de notre part s'il découle de circonstances qui échappent à notre contrôle ou qui sont imprévisibles. Celles-ci comprennent en tous cas : guerres ou situations semblables, émeutes, sabotages, boycotts, grèves, blocus, pénuries de matières premières, dégâts aux machines, manquements de la part des fournisseurs et/ou transporteurs, maladies ou pénuries de main-d'oeuvre, mesures prises par les autorités (y compris les autorités étrangères) comme toute interdiction frappant le transport, l'importation, l'exportation ou la production, catastrophes naturelles, intempéries, foudre, incendies, explosions, écoulements de substances dangereuses ou émanations de gaz.
- En cas de non-respect du délai de livraison, ne pouvant nous être imputé (force majeure) en raison des circonstances visées au paragraphe 2, nous sommes autorisés soit à suspendre soit à annuler le contrat. Nous ferons connaître notre choix par écrit à l'acheteur dans les huit jours qui suivent la cause de l'impossibilité de fournir la prestation en question.

### 6 - Transport

A moins qu'il n'en soit explicitement convenu autrement, le transport des marchandises de notre entrepôt à l'acheteur est réglé par nos soins. Le mode de transport est laissé à notre appréciation.

### 7 - Garantie et responsabilité

Les marchandises livrées par nos soins sont uniquement assorties d'une garantie (Directive de l'Union Européenne 99/44/CE) - sous la forme exclusive du remplacement - dans la mesure où et aussi longtemps que nous pouvons l'obtenir de nos fournisseurs. La garantie ne couvre pas les vices ou les défauts occasionnés par une violence extérieure, l'usure naturelle, une mauvaise manipulation et d'autres facteurs échappant à notre contrôle.

### 8 - Réclamations

- L'acheteur est tenu de nous faire connaître par écrit, dans les huit jours à dater de la réception, les défauts (présumés), sans quoi il risque de perdre son droit de recours contre lesdits défauts. Ensuite, l'acheteur peut uniquement intenter un recours contre les défauts qui n'avaient pu être décelés par ses soins, même après examen minutieux, dans le délai visé à la première phrase, à condition que les dits défauts nous aient été communiqués par écrit dès leur découverte.
- Si nous reconnaissons les défauts, nous pouvons soit remplacer la marchandise, soit rembourser ou créditer le prix d'achat.
- Les marchandises qui font l'objet de la réclamation nous doivent être renvoyées dans les huit jours à dater de la découverte du défaut ou doivent être tenues à notre disposition, selon le choix de l'acheteur. Le renvoi sera effectué franco de port et accompagné du numéro et de la date de la facture. Les marchandises qui doivent être tenues à notre disposition seront inspectées par nos soins le plus rapidement possible.
- Jusque là, elles demeurent aux risques de l'acheteur. Jusqu'à ce que nous ayons explicitement reconnu que les marchandises présentent les défauts relevés, l'acheteur ne peut suspendre le paiement du prix d'achat ou intenter un recours en compensation.

### 9 - Réserve de propriété

- La propriété des marchandises livrées nous appartient jusqu'à ce que l'acheteur se soit acquitté de toutes les obligations qui lui incombent en vertu de ou en rapport avec les livraisons effectuées par nos soins. En cas de retard de paiement nous sommes habilités à reprendre possession des marchandises dont nous sommes propriétaire, quel que soit l'endroit où elles se trouvent.
- Ce dont l'acheteur nous est redevable, en vertu des contrats conclus avec lui, peut être directement et entièrement exigible en cas de :
  - (a) Surséance de paiement ou faillite du donneur d'ordre ou toute demande y afférente;
  - (b) Décision de l'acheteur de procéder à une grève totale ou partielle ou de céder son entreprise;
  - (c) Dissolution de la société de l'acheteur;
  - (d) Saisie à charge de l'acheteur;
  - (e) Au moins deux retards de paiement dans le chef de l'acheteur.Dans les cas visés de l'article (a) à (d) y compris, nous sommes habilités à mettre fin à tous les contrats conclus avec l'acheteur, avec effet immédiat, si l'acheteur n'a pas acquitté dans les huit jours calendrier qui suivent l'envoi d'un avis l'y enjoignant et avec un degré de certitude suffisant à notre égard, tous les paiements dont il nous est et sera redevable, sans préjudice de nos autres droits.

### 10 - Paiement

Sauf convention contraire et écrite, toutes nos factures sont payables au comptant à Anvers. En cas de dépassement du délai de paiement, et sauf convention écrite contraire avec l'acheteur, l'acheteur sera tenu au paiement du taux d'intérêt légal à partir de la date de la facturation, conformément l'article 5, deuxième alinéa, de la loi du 2 août 2002 concernant la lutte contre le retard de paiement dans les transactions commerciales. Tous les frais afférents au recouvrement judiciaire ou extrajudiciaire sont à charge de l'acheteur. Les frais de recouvrement extrajudiciaire s'élèvent à 15% du montant impayé avec un minimum de 120,00 EUR. En cas de retard de paiement, nous sommes habilités à suspendre ou à annuler d'autres livraisons. Le non-paiement à l'échéance d'une seule facture rend immédiatement exigible de plein droit le solde dû de toutes les autres factures, même non échues.

### 11 - Litiges

Les litiges découlant de contrats soumis aux présentes conditions générales seront tranchés par les Tribunaux d'Anvers et/ou le Juge de Paix cinquième canton d' Anvers. Toutefois, nous sommes également autorisés à citer l'acheteur à comparaître devant le tribunal de son lieu de résidence.





**THERMO COMFORT**  
Industrieweg 19  
2390 Malle  
T +32 3 231 88 84  
info@thermocomfort.be  
www.thermocomfort.be

Thermor